

## Regal

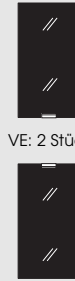
Höhe incl. 10 cm Sockel



Türen für Typ 26



VE: 2 Stück



VE: 2 Stück

## Hängeregale/Hängevitrine

Klappen für Typ 38




mit Klarglasböden



Türen für Typen 27, 28



Alurahmentür mit Klarglas



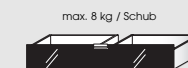
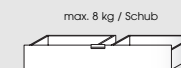
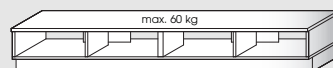
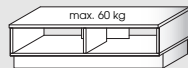
Typ	26	04	05	15	38	08	18	27	28	03	13	5000/14
BxHxT	44-205-34	43-192-1,5	43-80-1,5	43-80-1,5	104-32-34	103-29-1,5	103-29-1,5	34-99-34	34-99-34	34-96-1,5	34-96-1,5	34-96-1,8
5012 Weiß*				—			—				—	5000/14
5065 Nussbaum*				—			—				—	5000/14
5088 Weiß*/Grauglas**	—	—	—	—	—	—	—	—	—	—	—	5000/14
5090 Nussbaum*/Schwarzglas**	—	—	—	—	—	—	—	—	—	—	—	5000/14
5093 Weiß*/Weißglas**	—	—	—	—	—	—	—	—	—	—	—	5000/14
5094 Weiß*/Schwarzglas**	—	—	—	—	—	—	—	—	—	—	—	5000/14

## TV-Teile

Höhe incl. 10 cm Sockel

Klappen für Typen 41, 42

Schubkästen für Typen 41, 42



Typ	41	42	01	11	02	12
BxHxT	104-32-50	207-32-50	103-19-1,5	103-19-1,5	103-19-40	103-19-40
5012 Weiß*				—		—
5065 Nussbaum*				—		—
5088 Weiß*/Grauglas**	—	—	—	—	—	—
5090 Nussbaum*/Schwarzglas**	—	—	—	—	—	—
5093 Weiß*/Weißglas**	—	—	—	—	—	—
5094 Weiß*/Schwarzglas**	—	—	—	—	—	—

\* Oberflächen Kunststoffdekor bzw. Holzdekor nachbildung. Nicht für Feuchträume (Küche, Bad etc.) geeignet. Farbabweichungen in den abgebildeten Dekoren sind drucktechnisch bedingt. Irrtum und Änderungen im Sinne des technischen Fortschrittes vorbehalten! Alle Maße sind Circa-Maße in B(reite) x H(öhe) x T(iefe) cm.  
 \*\* Aussenseite Glasoberfläche, Innenseite Oberfläche Kunststoffdekor bzw. Holzdekor nachbildung. Nicht für Feuchträume (Küche, Bad etc.) geeignet. Farbabweichungen sind drucktechnisch bedingt. Irrtum und Änderungen im Sinne des technischen Fortschrittes vorbehalten!



Korpus- und Frontfarben

Frontfarben

Weiß*	Nussbaum*	Grauglas**	Schwarzglas**	Weißglas**
5012 9912	5065 9965	5088	5090 5094	5093 5095



